

수업 자료 소개

- 이 수업은 초등학교 학생들을 대상으로 합니다.
- 엔트리 탐험하기를 활용한 가상환경에서의 '계기교육 - 기념일'의 이해와 체험을 핵심으로 하고 있습니다.
- 학생 참여 중심의 기념일 이해 및 체험 활동을 통해
학생들은 인지적, 정서적 공감 및 자기효능감을 향상할 수 있습니다.
또한 각 기념일의 의미와 가치를 내면화하고 과거를 성찰함으로 미래로 나아갈 수 있습니다.
- 이 활동은 총 4차시로 이루어져 있습니다.
[엔트리 교육자료](#)에서 4차시 수업 자료와 워크북을 모두 다운로드할 수 있습니다.



엔트리 탐험하기 들어가기

- 탐험하기는 엔트리 블록 코딩으로 메타버스 세계를 만들 수 있는 엔트리의 새로운 창작 도구입니다.
- 탐험하기 위치 : 엔트리 > 커뮤니티 > 탐험하기 ([바로 가기](#))

	생각하기	만들기	공유하기	커뮤니티
엔트리 소개	엔트리 학습하기	작품 만들기	작품 공유하기	묻고 답하기
문의하기	교과서 실습하기	교과형 만들기	스터디 공유하기	노하우&팁
제안 및 건의		스터디 만들기		엔트리 이야기
다운로드				공지사항
교육 자료				탐험하기 Beta

- 탐험하기 시작하는 방법 ([링크](#))
- 탐험하기 가이드 ([링크](#))

엔트리 탐험하기를 활용한 초등 계기교육 '기념일' 1차시

과거로부터 미래를 탐험하기

현충일 탐험하기



활동 목표

현충일의 이해 및 가상 현실 체험하기

활동1

현충일 이해하기

- 왜 현충일을 국가가 기념하는 날(국가 추모일)로 지정했을까?
 - 현충일은 어떤 날일까?
 - 현충일은 왜 6월 6일일까?
 - 현충일에 올바른 태극기의 게양 방법은 무엇일까?
 - 호국보훈의 달과 현충일은 어떤 관계가 있을까?
 - 현충일을 위한 노래가 있을까?
 - 현충일과 관련된 장소는 어디가 있을까?
 - 현충일의 의미를 어떻게 실천할까?

활동2

현충일 가상현실 체험하기

- 미션: 비석을 클릭하여 현충일의 의미를 되새기시오.
- 미션: 현충일의 잘못된 조기 게양을 찾아 태극기를 클릭한 뒤, 확인을 클릭하십시오.
- 미션: 현충탑을 클릭하여 '현충일의 노래'를 들으며 나라를 위해 애쓰신 분들을 생각해 보시오.
- 미션: 묘비를 클릭하여 나라를 위해 애쓰신 분들에게 마음을 전하십시오.

01 활동

현충일 이해하기



'현충일'하면 떠오르는 감정은 어떤 모습일까?

- 자신의 감정 선택해 보기



- 그 감정의 이유 적어보기

01 왜 현충일을 국가가 기념하는 날(국가 추모일)로 정했을까?

- 자신의 생각을 주요 키워드로 적어보기

예시) #순국선열, #호국영령, #국가 추모일, #나라, #목숨, #보훈

01 왜 현충일을 국가가 기념하는 날(국가 추모일)로 정했을까?

- 내가 찾아본 자료

N 검색어를 입력해 주세요.



디지털리터러시 : 자료의 출처에 유의하며 신뢰성 있는 자료를 찾습니다.

01 왜 현충일을 국가가 기념하는 날(국가 추모일)로 정했을까?

가. 현충일은 어떤 날일까? 직접 적어보기

현충일은

날이다.

01 왜 현충일을 국가가 기념하는 날(국가 추모일)로 정했을까?

가. 현충일은 어떤 날일까?

국경일과
법정기념일

콘텐츠 소개 | 개요 | 국경일 | 법정기념일

법정기념일

◀ **현충일(6월 6일)** ▶

설명보기 | 관련기록물 보기

> 제정 이유

국권회복을 위하여 헌신·희생하신 순국선열과 전몰호국용사의 숭고한 애국·애족정신을 기리고 명복을 기원하기 위함이다.

<https://theme.archives.go.kr/next/anniversary/anniversary.do?anniversaryId=9840000000>

01 왜 현충일을 국가가 기념하는 날(국가 추모일)로 정했을까?

가. 현충일은 어떤 날일까?

우리가 알아야 할 보훈기념일
6.6 현충일

https://www.youtube.com/watch?v=XIZz_L5_fYY

01 왜 현충일을 국가가 기념하는 날(국가 추모일)로 정했을까?

나. 현충일은 왜 6월 6일일까?

현충일은 왜 6월 6일일까?

[호국보훈의 달] 현충일 유래와 의미

2016.06.06 | 문화체육관광부 국민소통실

☞ 가 ☞ 목록

6월은 호국보훈의 계절. 정부는 현충일과 6.25 한국전쟁 발발일 등이 있는 6월을 호국보훈의 달로 정하고 범정부 차원의 기념행사를 실시하고 있다. 우리는 호국·보훈 의식과 애국정신을 기리기 위한 호국보훈의 달과 관련해 얼마나 알고 있을까? 호국보훈의 달을 맞아 그 유래와 호국영웅의 활약을 소개하고 순국선열의 숭고한 희생정신을 기억해보자.<편집자 주>

6월은 국가유공자의 희생을 기억하고 감사의 마음을 전하는 ‘호국보훈의 달’입니다. 호국보훈의 달 중 가장 먼저 떠오르는 날이 있죠? 바로 나라를 위하여 목숨을 바친 애국 선열과 국군 장병들의 넋을 위로하고, 충절을 추모하기 위하여 정한 기념일인 ‘현충일’입니다. 현충일이 6월 6일인 이유와 그 속에 담긴 의미! 현충일의 유래와 의미에 대해 자세히 살펴보겠습니다.

그렇다면 왜 현충일은 6월 6일 일까요?

6월 6일이 현충일로 지정된 것은 망종(亡種)과 관련이 있습니다. 예로부터 망종은 벼와 같이 수염이 있는 곡식의 종자를 뿌리기에 적당한 때로 알려져 왔습니다. 농경 사회에서 보리를 수확하고 모내기를 시작하는 망종은 가장 좋은 날이기도 한데요. 국가를 지킨 영웅들에 대한 예를 갖추는 일은 예부터 망종에 진행되어왔습니다. 옛 기록을 보면, 고려 현종 때에는 조정에서 장병들의 뼈를 그들의 집으로 가져가서 제사 지내도록 했고, 조선 시대 때는 6월 6일에 병사들의 유해를 매장했다고 합니다.

그리고, 현충일이 6월인 또 하나의 이유는 6월 25일에 발발한 6·25전쟁에서 가장 많은 장병들이 희생되었기 때문입니다. 또한, 현충일이 지정되었던 1956년의 ‘망종’이 때마침 6월 6일이기도 했죠. 정부에서는 이를 고려해 매년 6월 6일을 현충기념일로 지정하게 되었습니다.

01 왜 현충일을 국가가 기념하는 날(국가 추모일)로 정했을까?

다. 현충일은 태극기를 어떻게 달아야 할까?

- 조기 게양

현충일은 나라를 지키기 위해 목숨을 희생하신 호국영령과 순국선열의 희생을 '추모'하는 날이기 때문에 국경일과는 성격이 많이 다른데요. 실제로 현충일은 국경일이 아닌 국가기념일(법정기념일)로 분류되어 있습니다. 현충일과 같은 법정기념일에는 식목일, 어린이날, 어버이날, 환경의 날, 6.25전쟁 기념일, 4.19혁명 기념일, 납세자의 날, 장애인의 날, 법의 날, 근로자의 날 등이 속해 있습니다.

분류	의미	예시
국경일	나라의 경사스러운 날을 기념하기 위해 법률로 지정한 날	3.1절(3월 1일), 제헌절(7월 17일), 광복절(8월 15일), 개천절(10월 3일), 한글날(10월 9일)
법정공휴일	관공서의 공휴일에 관한 규정에 의해 공휴일이 된 날	1월 1일, 부처님 오신 날, 성탄절 등
국가기념일 (=법정기념일)	'각종 기념일 등에 관한 규정'(대통령령)에 따라 정부가 제정·주관하는 기념일	현충일, 식목일, 어린이날, 어버이날, 환경의 날, 6.25전쟁 기념일, 4.19혁명 기념일, 납세자의 날, 장애인의 날, 법의 날, 근로자의 날 등

https://blog.naver.com/osan_si/223118677907

국가상징

- 개요
- 태극기
- 애국가
- 무궁화
- 나라도장
- 나라문장
- 기록물소개

태극기(국기)

태극기의 의미

태극기의 변천

태극기 더보기

- 태극기 변천사
- 국기의 제작
- 국기의 게양방법

태극기 더보기

국기의 게양방법



국경일·평일



조의를 표하는 날

- 게양국기의 높이
- 경축일 또는 평일에는 깃봉과 깃면의 사이를 떼지 않고 게양한다. 조의를 표하는 날(현충일, 국장기간, 국민장일 등)에는 깃봉과 깃면의 사이를 깃면의 너비(세로)만큼 내려 조기로 게양한다.

<https://theme.archives.go.kr/next/symbolKorea/flagRaising.do>

01 왜 현충일을 국가가 기념하는 날(국가 추모일)로 정했을까?

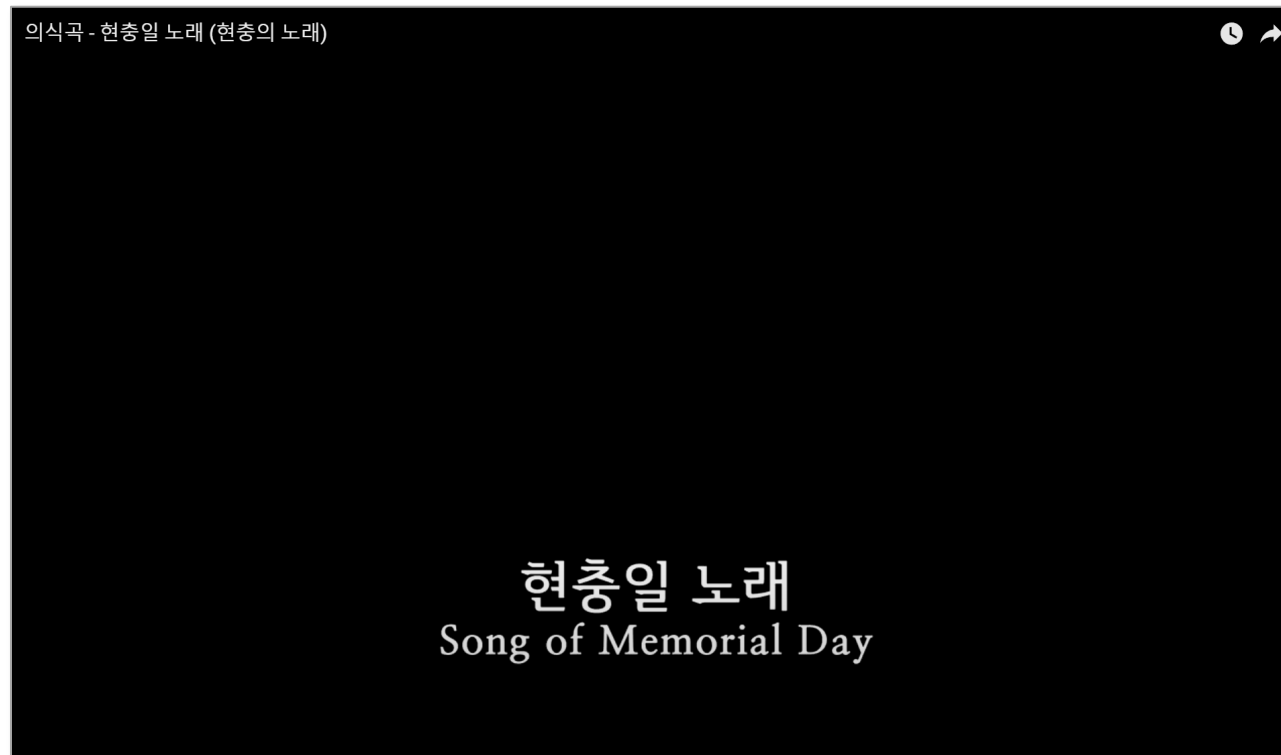
라. 호국보훈의 달과 현충일은 어떤 관계가 있을까?

국가를 위하여 희생하거나
공헌한 분들의 나라사랑 정신을 기리기 위하여
현충일, 6·25전쟁일 등이 있는
6월을 호국보훈의 달로 지정

<https://www.youtube.com/watch?v=tewsaTsBHml&t=430s>

01 왜 현충일을 국가가 기념하는 날(국가 추모일)로 정했을까?

마. 현충일을 위한 노래가 있을까?



<https://www.youtube.com/watch?v=ID5fLCpCmd4>

01 왜 현충일을 국가가 기념하는 날(국가 추모일)로 정했을까?

바. 현충일과 관련된 장소는 어디일까?

- 국립서울현충원과 국립대전현충원은 어떤 곳일까?



<https://www.mpva.go.kr/snmb/index.do>



국립서울현충원

@국립서울현충원 · 구독자 1.14만명 · 동영상 274개

국립서울현충원 공식 유튜브 채널입니다. ...더보기

[instagram.com/seoulnationalcemetery](https://www.instagram.com/seoulnationalcemetery) 외 링크 2개

구독

홈 동영상 Shorts 라이브 재생목록 커뮤니티

<https://www.youtube.com/@국립서울현충원>



<https://www.dnc.go.kr/web/portal/main>



국립대전현충원

@국립대전현충원 · 구독자 1.83천명 · 동영상 110개

국립대전현충원은 개룡산의 맥을 이어 받은 이상적인 명당으로 알려져 있으며, 약 100만 ...더보기

[instagram.com/daejeonnationalcemetery](https://www.instagram.com/daejeonnationalcemetery) 외 링크 2개

구독중

홈 동영상 Shorts 재생목록 커뮤니티

<https://www.youtube.com/@국립대전현충원>

01 왜 현충일을 국가가 기념하는 날(국가 추모일)로 정했을까?

사. 현충일의 의미를 어떻게 실천할까?

예시1) 나만의 현충일 추모헌사 또는 추모헌시 작성하기

예시2) 현충원 누리집을 찾아가 온라인 참배하기



<https://www.youtube.com/watch?v=78yxIRjzHvY>



https://www.dnc.go.kr/design/t_heme/portal/html/dj-2004.html

02 활동

현충일 체험하기



현충일 체험 활동 준비

현충일을 체험할 수 있는 '순국선열과 호국영령을 기억하는 현충일' 탐험하기 맵이 템플릿으로 준비되어 있어요.
학생들이 입장할 수 있도록 선생님 계정에 해당 월드를 쉽게 불러올 수 있습니다.



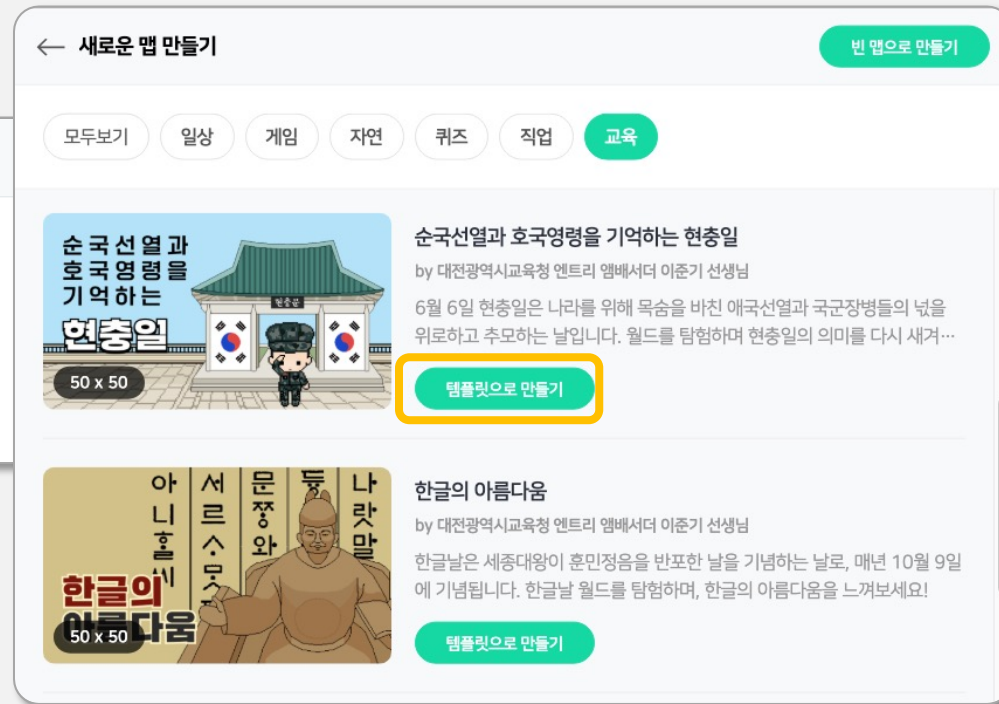

([월드 미리 보기](#))

현충일 체험 활동 준비

학생들이 입장할 수 있는 '순국선열과 호국영령을 기억하는 현충일' 월드를 준비하는 방법

① 선생님의 엔트리 계정에 해당 월드 불러오기

- 탐험하기 > 월드 만들기 > 나의 맵 목록 > 새로운 맵 만들기 > 템플릿으로 만들기 > 저장 > 월드에 적용하기
- 필요하신 경우, 월드를 직접 수정한 후 저장할 수 있습니다.



현충일 체험 활동 준비

학생들이 입장할 수 있는 '순국선열과 호국영령을 기억하는 현충일' 월드를 준비하는 방법

② 월드를 '수업용 콘텐츠'로 설정하기

- 월드 상세 > 나의 월드 정보 설정 > 수업용 콘텐츠 '예' 체크하기
- 수업용 콘텐츠가 아닐 경우, 학생이 아닌 다른 참가자가 입장할 수 있습니다.

③ 학생들에게 해당 월드 링크 전달하기

- 선생님이 만드신 월드로 학생들이 입장할 수 있도록 월드 링크를 공지해 주세요.
- 하나의 채널에는 최대 30명까지 입장할 수 있어요.




나의 월드 정보 설정

썸네일

월드 제목 (필수)

월드 소개 (필수)



닥터 히어로, 완벽 처방 작전

환자를 치료하는 의사가 되어볼까요? 증상을 파악해 필요한 약과 치료를 제공해 주세요. 약이 부족하면, 드론으로 약을 전달하는 코드를 만들어 보세요!

↑
썸네일 변경

썸네일 삭제

16자 / 20자

178자 / 1000자

공개 설정

공개 ☒ 비공개 ☐

수업용 콘텐츠

예 ☒ 아니요 ☐

* 수업용 콘텐츠는 실시간 월드 목록에 나타나지 않습니다.

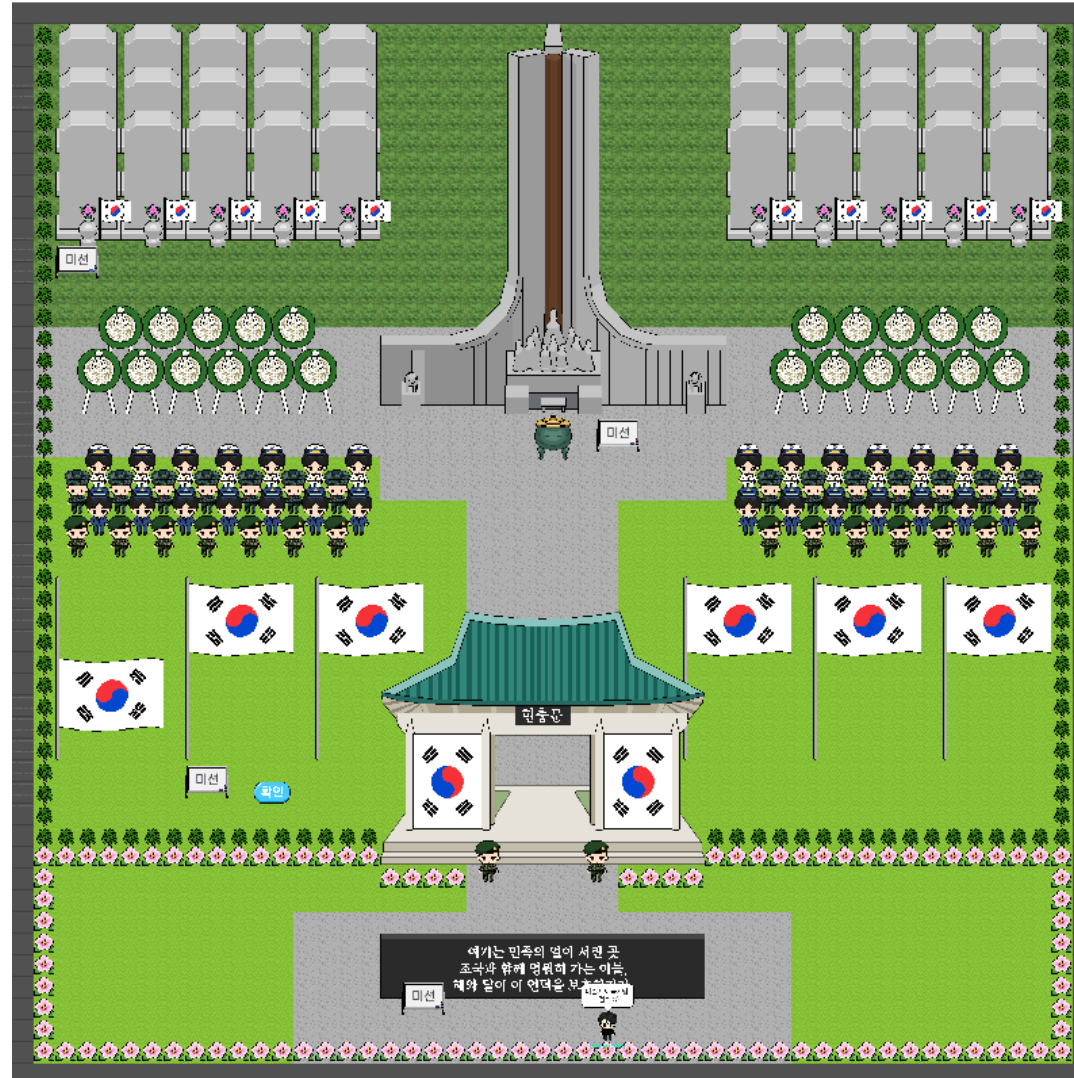
취소

저장

02 현충일 가상현실 체험하기

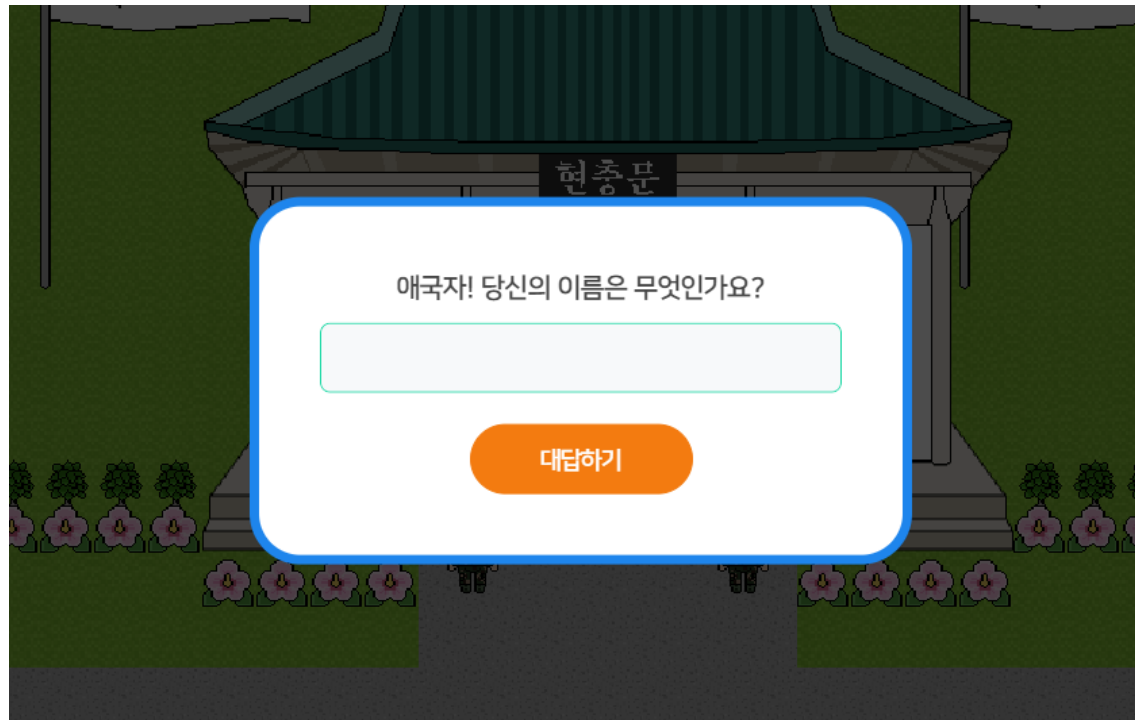
전체 맵 살펴보기

- 주요 무대
 - 현충원



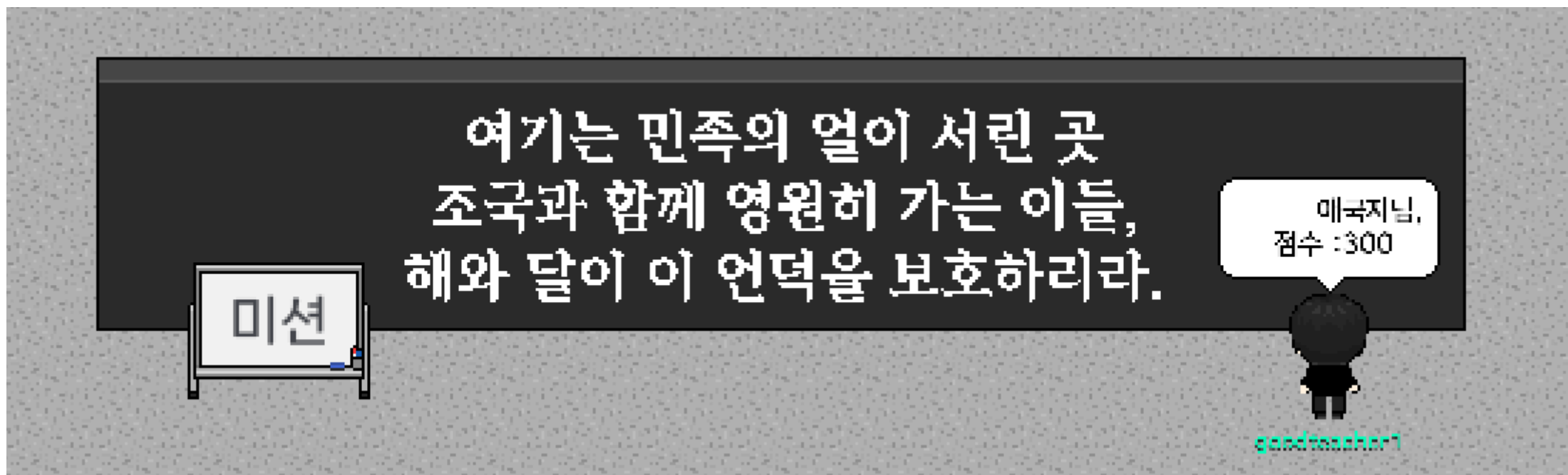
02 현충일 가상현실 체험하기

- 애국자 역할 부여하기
 - 사용자 이름 입력




02 현충일 가상현실 체험하기

[미션1] 비석을 클릭하여 현충일의 의미를 되새기기



02 현충일 가상현실 체험하기

[미션2] 현충일의 잘못된 조기 게양을 찾아 태극기를 클릭하여 바른 조기 게양으로 만들기




02 현충일 가상현실 체험하기

[미션3] 현충탑을 클릭하여 '현충일의 노래'를 들으며 나라를 위해 희생하신 분들을 생각해보기




02 현충일 가상현실 체험하기

[미션4] 묘비를 클릭하여 나라를 위해 희생하신 분들에게 마음 전하기



수업 후 현충일에 대한 나의 감정은 어떤 모습일까?

- 자신의 감정 선택해 보기



- 그 감정의 이유 적어보기

감사합니다



본 교육 자료는 네이버 커넥트재단과 한국교원대학교의 메타버스를 활용한 초등 계기교육 연구의 일환으로,
'엔트리 탐험하기'의 교육 효과를 분석하기 위해 제작되었습니다.
또한, '과거로부터 미래를 탐험하기' 콘텐츠는 대전광역시교육청 소속 이준기 선생님과 엔트리팀이 협력하여 개발하였으며,
학생들의 흥미를 높이고 효과적인 학습 경험을 제공하는 것을 목표로 합니다.

본 교육 자료의 전체 콘텐츠는 엔트리(playentry.org)에서 확인할 수 있으며, 교육 현장에서 자유롭게 활용 가능합니다.
특히, 공·사립학교, 지역아동센터 등 공공기관에서 진행하는 수업에서 제한 없이 사용할 수 있습니다.
단, CC-BY NC 2.0 라이선스가 적용되므로 출판사나 학원 등 영리 기관에서의 사용은 제한됩니다.

교육 자료의 사용 범위에 대한 문의는 help@playentry.org로 연락해 주세요.

